

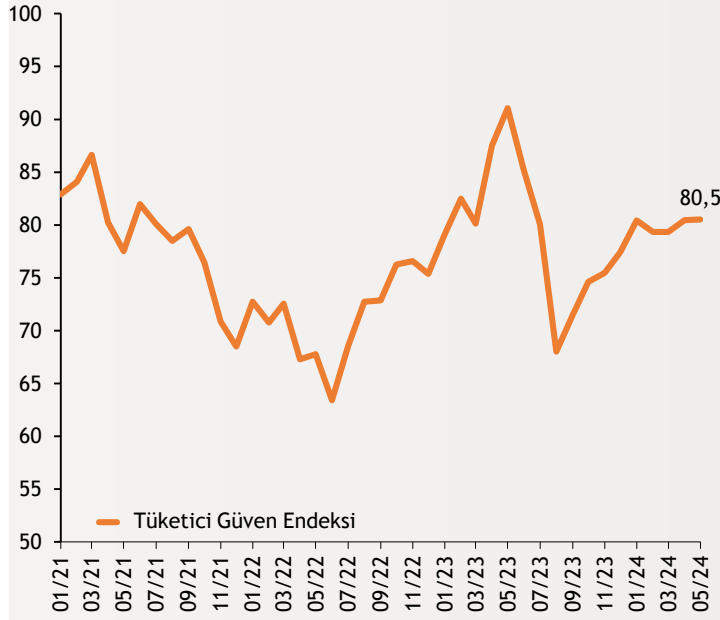


Haftalık Ekonomi Bülteni

20 Mayıs 2024

Şekil.1 Tüketici Güven Endeksi

Arındırılmamış, Endeks, Mayıs 2024



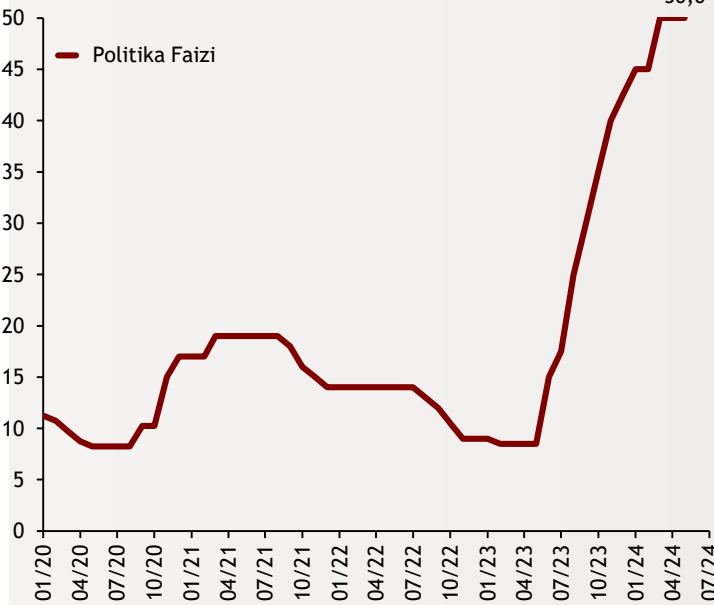
Tüketici güveni yatay seyretti

Tüketici Güven Endeksi, Mayıs ayında yüzde yüzde 0,1 oranında artarak 80,51 oldu. Tüketici Güven Endeksi Nisan ayında 80,46 olmuştu. Mevcut dönemde hanenin maddi durumunu gösteren endeks Mayıs'ta 657'ten 65'3'e çıktı. Gelecek 12 aylık dönemde hanenin maddi durum beklentisi 82,9'dan 82'8'e gerilerken gelecek 12 aylık dönemde genel ekonomik durum beklentisi ise 78,3'e yükseldi.

alBaraka
BANKNOT

Şekil.2 TCMB Politika Faizi

1 Hafta Vadeli Repo Oranı, %, Mayıs 2024



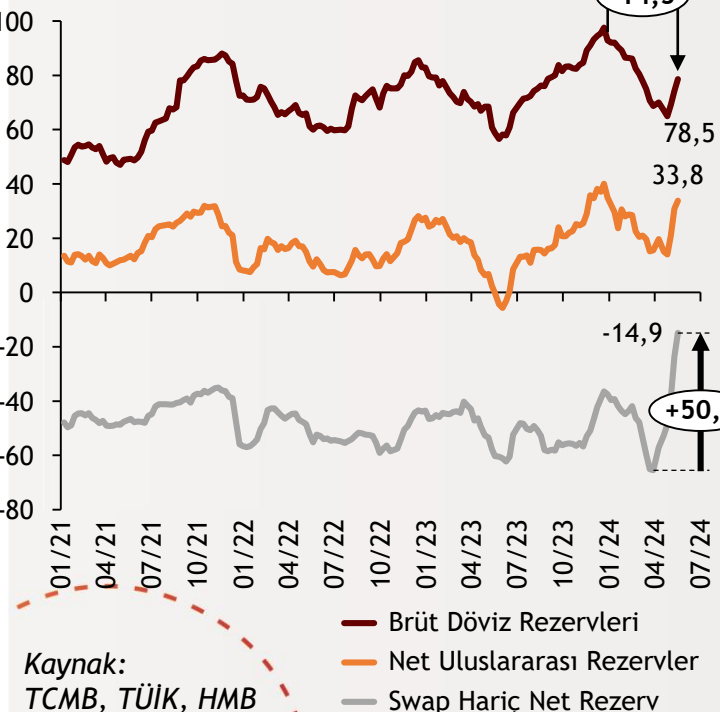
TCMB Mayıs'ı da pas geçti

Türkiye Cumhuriyet Merkez Bankası (TCMB), politika faizini ikinci kez üst üste sabit tuttu. TCMB Para Politikası Kurulu (PPK) bir haftalık repo faizini Nisan ayının ardından Mayıs'ta da yüzde 50 seviyesinde bıraktı. Karar metninde sistemde oluşan likidite fazlasını sterilize etmek için ilave adımlar atılacağı belirtildi.

alBaraka
BANKNOT

Şekil.3 TCMB Rezervleri

Milyar Dolar, Mayıs 2024



TCMB'nin rezerv birikimi hız kesmiyor

TCMB verilerine göre 17 Mayıs haftasında bankanın brüt rezervleri 139,1 milyar dolara yükseldi. Bir önceki hafta brüt rezervler 134,4 milyar dolar seviyesindeydi. Net rezervlerdeki toparlanma da hız kesmedi. 17 Mayıs haftasında net rezervler 30,87 milyar dolardan 33,84 milyar dolara yükseldi. Swap hariç net rezervlerin pozitif doğru seyri de sürdü. İlgili dönemde swap hariç net rezervler eksi 14,8 milyar dolar olarak kaydedildi. Bir önceki hafta swap hariç net rezervler eksi 23,6 milyar dolar düzeyindeydi.

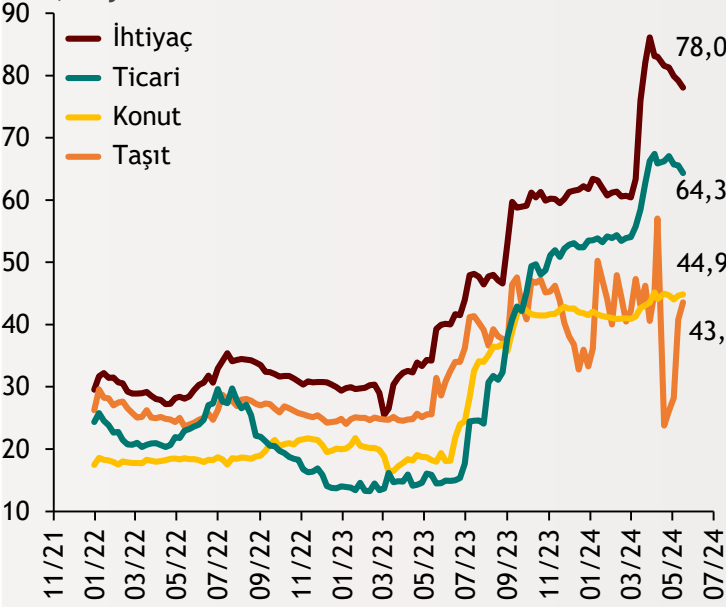
Kaynak:
TCMB, TÜİK, HMB

— Brüt Döviz Rezervleri
— Net Uluslararası Rezervler
— Swap Hariç Net Rezerv

alBaraka
BANKNOT

Şekil.4 Kredi Faiz Oranları

%, Mayıs 2024



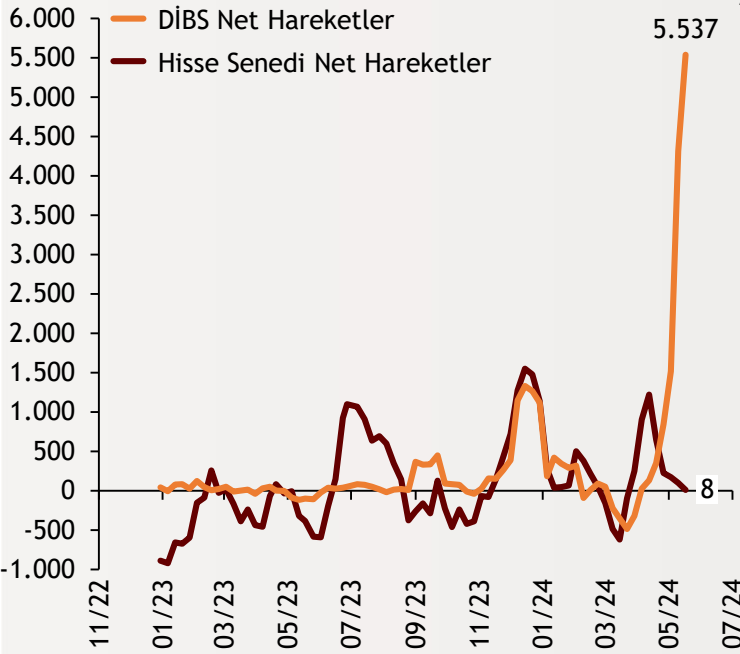
Mevduat faizinde hızlı gerileme

Son haftalarda bir dengelenme içinde bulunan faizlerde gerileme görülürken mevduat faizlerinde hızlı düşüş kaydedildi. Önceki hafta yüzde 79,2 olan ihtiyaç kredisi geçen hafta yüzde 78'e gerilerken, ticari kredilerde faiz yüzde 65,6'dan 64,3'e indi. Önceki hafta yüzde 68,2 civarında dengelenen 1-3 aylık mevduat faizleri ise hızlı gerileyerek yüzde 63,7 olarak kaydedildi.

alBaraka
BANKNOT

Şekil.5 Yabancı Hisse ve DİBS Net Hareketleri

Milyon \$, 4 Haftalık Toplam, 17.05.2024



Türk tahvillerine hacimli yabancı girişi sürdü

Türkiye Cumhuriyet Merkez Bankası'nın (TCMB) verilerine göre 17 Mayıs haftasında yabancı yatırımcıların Türk tahvillerinde net alımı 1 milyar 339 milyon dolar oldu. Böylelikle 2,83 milyar dolarlık bir önceki hafta kırılan rekora ulaşılmaya da 1,33 milyar dolarlık giriş ile en hacimli girişlerden biri olarak kaydedildi. Yabancıların Mayıs ayında aldığı tahvil miktarı 4 milyar 932 milyon doları aşarken yabancıların DİBS stoku 8 milyar 191,1 milyon dolarla son 3 yılın zirvesine çıktı.

Yasal Faiz Oranlarında Artış

- Yasal faiz oranlarında artış:** Borçlar kanunu ve Türk ticaret kanunu kapsamında, miktarı sözleşme ile tespit edilmemiş faiz ödenmesi gereken hallerde uygulanacak faiz oranı 12 puan artırıldı. Resmi Gazete'de yayımlanan kanuni faiz ve temerrüt faizine ilişkin kanun kapsamında, miktarı sözleşme ile tespit edilmemiş faiz ödenmesi gereken hallerde yıllık yüzde 12 olarak öngörülen faiz oranı yüzde 24'e çıkarıldı. Yasa kapsamında, Cumhurbaşkanı'nın, söz konusu oranı aylık olarak belirlemeye, yüzde 10'na kadar indirmeye veya bir katına kadar artırmaya yetkisi bulunuyor.

Finansal Göstergeler

Hisse Senedi Piyasaları	24.May.24	Haftalık D.	Aylık D.	Yılsonuna G.D.
Dünya Borsaları	791,6	-0,43%	3,83%	8,88%
ABD Dow Jones Endeksi	39.069,6	-2,3%	2,2%	3,66%
ABD S&P Endeksi	5.304,7	0,0%	4,0%	11,21%
Nasdaq	18.808,4	1,4%	6,2%	11,78%
Euro Stoxx	5.035,4	-0,6%	0,6%	11,37%
FTSE 100	8.317,6	-1,2%	2,2%	7,56%
DAX	18.693,4	-0,1%	2,9%	11,59%
Nikkei	38.646,1	-0,36%	1,88%	16,04%
Shanghai	3088,9	0,0	0,0	4,29%
Gelişmekte Olan Ülkeler	1.083,0	-1,53%	3,98%	5,79%
BİST - 100	10.676,7	0,31%	7,68%	42,92%
BİST - 30	11.668,5	0,91%	8,73%	45,48%
BİST - Bankacılık Endeksi	15.068,8	4,81%	14,55%	72,86%
Albaraka Türk	6,2	17,17%	32,41%	62,57%

Döviz Kurları	24.May.24	Haftalık D.	Aylık D.	Yılsonuna G.D.
Gelişmekte Olan Ülke Kurları	47,11	-0,36%	1,66%	-2,12%
USD/TL	32,23	-0,01%	-0,87%	9,12%
Euro/TL	34,96	-0,16%	0,52%	7,48%
Sepet/TL	33,59	-0,09%	-0,15%	136,73%
Euro/USD	1,08	-0,20%	1,44%	-1,72%
USD/Yen	156,99	0,86%	-0,85%	11,13%
GBP/USD	1,27	0,28%	1,95%	0,08%
ABD Dolar Endeksi	104,72	0,27%	-1,15%	3,33%

LIBOR Getirileri	24.May.24	1 Hafta Önce	1 Ay Önce	2023 Sonu
ABD 3 Aylık	5,6	558,7%	5,59	5,59
Avrupa 3 Aylık	3,8	383,0%	3,87	3,91
Pound 3 Aylık	5,2	522,7%	5,22	5,22

Emtia Fiyatları	24.May.24	Haftalık D.	Aylık D.	Yılsonuna G.D.
Bileşik Emtia Fiyat Endeksi	105,0	-0,7%	0,0	6,47%
Brent (USD/Varil)	82,1	-2,2%	-0,1	6,85%
Tarım Fiyatları Endeksi	62,3	3,6%	0,0	-0,22%
Ana Metal Fiyatları Endeksi	164,3	-2,3%	0,0	15,17%
Altın (USD/Ons)	2.333,8	-3,4%	0,0	13,54%

Tahvil Getirileri	24.May.24	1 Hafta Önce	1 Ay Önce	2023 Sonu
ABD 2 Yıllık	4,946	4,825	4,993	4,250
ABD 10 Yıllık	4,465	4,420	4,663	3,879
Almanya 2 Yıllık	3,087	2,986	2,988	2,404
Almanya 10 Yıllık	2,583	2,515	2,575	2,024
İngiltere 10 Yıllık	4,261	4,127	4,324	3,537
Japonya 10 Yıllık	0,996	0,943	0,887	0,600
Türkiye 10 Yıllık Eurobond	7,6	7,554	7,886	5,587
Türkiye 2 Yıllık	41,860	42,500	44,700	39,680
Türkiye 10 Yıllık	27,84	27,62	28,12	26,75
TCMB Ağırlıklı Ort. Fonlama	51,51	50,00	52,46	42,50

Risk Göstergeleri	24.May.24	1 Hafta Önce	1 Ay Önce	2023 Sonu
VIX	11,9	11,99	15,03	12,45
Türkiye 5 Yıllık CDS	265,71	268,48	305,63	283,53



Ekonomik Göstergeler

Büyüme Göstergeleri	Aralık 22	Mart 23	Haziran 23	Eylül 23	Aralık 23
GSYH (Milyon Dolar, Cari Fiyatlar)	262,24	246	272	297	304
GSYH (4 Çeyreklik Toplam, Milyar \$)	894,82	954	1.007	1.056	1.094
Yıllık Büyüme Oranı	3,34	4,0	3,9	6,1	4,0
Sanayi Göstergeleri	2022	Aralık 23	Ocak 24	Şubat 24	Mart 24
Sanayi Üretimi(TA, Yıllık %Değişim)	1,72	2,3	1,3	11,2	4,3
İşgücü Göstergeleri	2022	Aralık 23	Ocak 24	Şubat 24	Mart 24
İşsizlik Oranı(MA, %)	10,3	8,9	9,0	8,7	8,6
Enflasyon Göstergeleri	2022	Ocak 24	Şubat 24	Mart 24	Nisan 24
Aylık Tüketici Enflasyonu	1,18	6,70	4,53	3,16	3,18
Yıllık Tüketici Enflasyonu	64,27	64,86	67,07	68,50	69,80
Aylık Üretici Enflasyonu	-0,24	4,14	3,74	3,29	3,60
Yıllık Üretici Enflasyonu	97,72	44,20	47,29	51,47	55,66
Ödemeler Dengesi	2022	Aralık 23	Ocak 24	Şubat 24	Mart 24
Cari İşlemler Dengesi (12 Aylık)	-49.086,00	-44,961	-37,383	-31,936	-31,232
Cari İşlemler Dengesi	-5,85	-2,256	-2,667	-3,644	-4,544
İhracat (f.o.b)	22.898,75	22.951	19.958	21.074	22.571
İthalat (c.i.f)	32.611,55	29.035	26.180	27.853	29.912
Turizm Gelirleri (Net)	1.665,00	1.579	2.311	1.782	2.104
Sermaye Dengesi	-4.715,00	-4.202	-4.341	-8.506	-14.114
Doğrudan Yabancı Yatırım (Net)	-486,00	-327	-654	143	224
Portföy Yatırımları (Net)	-756,00	-1.678	-1.011	-4.362	96
Yabancılar TL Cinsi Tahvil Alımları	0,00	2.000	0	0	2.500
Bankaların Yurtdışı Borçlanması	-269,00	-223	957	418	1.054
Bütçe Göstergeleri	2022	Ocak 24	Şubat 24	Mart 24	Nisan 24
Bütçe Dengesi	-118.616.596,00	-150,72	-153,80	-208,96	-177,83
Faiz Dışı Denge	-100.370.900,00	-29,63	-98,97	-134,41	-63,80
TCMB Brüt Döviz Rezervleri	94.628,00	137.161	131.750	123.126	124.080
Bankacılık Göstergeleri	Mart 23	Haziran 23	Eylül 23	Aralık 23	Mart 24
Toplam Aktifler	15.844.348	19.102.389	21.098.544	23.519.337	25.872.823
Toplam Krediler	8.513.283	10.003.845	10.703.674	11.671.735	12.924.432
Ticari Krediler/GSYH	7,8%	8,15%	7,23%	6,97%	8,04%
Tüketici Kredileri / GSYH	10,8%	11,34%	10,72%	10,29%	11,57%
Konut	391.782	438.466	445.908	438.222	444.323
Taşıt	64.538	82.731	88.005	95.943	92.937
İhtiyaç	815.754	864.589	916.096	983.284	1.090.608
Kredi Kartları	847.227	1.136.181	1.335.970	1.603.095	1.903.873
Toplam Mevduatlar	9.956.251	11.651.281	13.306.491	14.851.970	15.469.910
Döviz Mevduatları (Milyar Dolar)	211.420	194.425	197.695	201.540	208.650
Toplam Özkaynaklar	1.596.091	1.688.411	1.897.863	2.121.581	2.294.274



Haftalık Ekonomik Takvim

Tarih ve Saat	Ülke	Dünya ve Türkiye Ekonomisinde Gündem	Dönem	Beklenti	Önceki Veri
05/27/24 11:00	Almanya	IFO İş Ortamı Güven Endeksi	Mayıs	90,4	89,4
05/28/24 16:00	ABD	S&P Corelogic Konut Fiyatları (Yıllık Değişimler)	Mart	0,073	0,0729
05/28/24 17:00	ABD	Conference Board Tüketici Güven Endeksi	Mayıs	96	97
05/28/24 17:30	ABD	Dallas Fed İmalat Sanayi Aktivite Endeksi	Mayıs	-12,5	-14,5
05/29/24 11:00	Euro Bölgesi	M3 Para Arzı (Yıllık Değişimler)	Nisan	0,013	0,009
05/29/24 15:00	Almanya	Yıllık Tüketici Enflasyonu	Mayıs	2,40%	2,20%
05/29/24 15:00	Almanya	Aylık Tüketici Enflasyonu	Mayıs	0,001	0,005
05/29/24 17:00	ABD	Richmond Fed İmalat Aktivite Endeksi	Mayıs	-6	-7
05/30/24 12:00	Euro Bölgesi	Tüketici Güven Endeksi	Mayıs	--	-14,3
05/30/24 12:00	Euro Bölgesi	Ekonomik Güven Endeksi	Mayıs	96,1	95,6
05/30/24 15:30	ABD	GSYH Yıllıklandırılmış Büyüme Oranı (İlk Tahmin)	1Ç	0,013	0,016
05/30/24 15:30	ABD	Haftalık İşsizlik Maaşı Başvuruları (Bin Kişi)	Mayıs	217	215
05/30/24 15:30	ABD	Toptan Stoklar (Aylık Değişimler)	Nisan	0,001	-0,004
05/30/24 17:00	ABD	Bekleyen Konut Satışları (Aylık Değişimler)	Nisan	0,001	0,034
05/31/24 02:30	Japonya	İşsizlik Oranı	Nisan	0,026	0,026
05/31/24 02:50	Japonya	Sanayi Üretimi (Yıllık Değişimler)	Nisan	-0,011	-0,062
05/31/24 02:50	Japonya	Perakende Satışlar (Aylık Değişimler)	Nisan	0,70%	-1,20%
05/31/24 04:30	Çin	İmalat Sanayi Satın Alma Yöneticileri Endeksi (PMI)	Mayıs	5050,00%	5040,00%
05/31/24 09:45	Fransa	Yıllık Tüketici Enflasyonu	Mayıs	0,024	0,022
05/31/24 09:45	Fransa	Aylık Üretici Enflasyonu	Nisan	--	-0,075
05/31/24 09:45	Fransa	GSYH Yıllık Büyüme Oranı	1Ç	0,011	0,011
05/31/24 12:00	Euro Bölgesi	Aylık Tüketici Enflasyonu	Mayıs	0,002	0,006
05/31/24 15:30	ABD	Bireysel Gelirler (Aylık Değişimler)	Nisan	0,003	0,005
05/31/24 15:30	ABD	Bireysel Harcamalar (Aylık Değişimler)	Nisan	0,003	0,008
05/31/24 15:30	ABD	Bireysel Tüketim Harcamaları Fiyatları (Yıllık Değişimler)	Nisan	0,027	0,027
05/31/24 15:30	ABD	Çekirdek Bireysel Tüketim Harcamaları (Yıllık Değişim)	Nisan	0,028	0,028
05/31/24 16:45	ABD	Chicago İmalat Sanayi Aktivite Endeksi	Mayıs	41	37,9
05/27/24 10:00	Türkiye	Reel Kesim Güven Endeksi	Mayıs	--	103,5
05/27/24 10:00	Türkiye	Kapasite Kullanım Oranı	Mayıs	--	0,767
05/30/24 10:00	Türkiye	Ekonomik Güven Endeksi	Mayıs	--	99
05/30/24 10:00	Türkiye	Dış Ticaret Dengesi (Milyar Dolar)	Nisan	-9,9	-7,34
05/30/24 14:30	Türkiye	Yurtdışı Yerleşiklerin Net Hisse Senedi Alımı (Milyon Dolar)	Mayıs	--	-233
05/31/24 10:00	Türkiye	Yıllık GSYH Büyüme Oranı	1Ç	0,058	0,04



Teşekkürler...

ekonomikarastirmalar@albarakaturk.com.tr

Ömer Emeç
Baş Ekonomist
oemec@albarakaturk.com.tr

Mustafa Berk Erdal
mustafa.erdal@albarakaturk.com.tr

Rahime Aybike Çalışkan
rcaliskan@albarakaturk.com.tr

Bersun Turna
bersun.turna@albarakaturk.com.tr

Muhammed Yasir Aksu
muhammed.aksu@albarakaturk.com.tr

Burada belirtilen bilgiler güvenilirliğine ve doğruluğuna inanılan kaynaklardan, okuyucuyu bilgilendirmek amacıyla derlenmiştir. Resmi kaynaklardan alınan bilgilere dayalı yapılan yorumlar ve tahminler, o tarihteki kanımızı yansıtmaktaysa da bu bilgiler, hiçbir şekilde yatırım danışmanlığı faaliyeti olarak değerlendirilemeyecektir. Söz konusu kaynaklardaki hata ve eksikliklerden ve bu bilgilerin kullanılmasından doğabilecek zararlardan dolayı, Albaraka Türk Katılım Bankası A.Ş. hiçbir sorumluluk kabul etmez. İşbu rapor içerisindeki bilgilere ait telif hakkı Bankamıza ait olup, üçüncü kişilerce izinsiz kullanılamaz, çoğaltılamaz veya kopyalanamaz.